

برای استفاده از پایگاه UpToDate ابتدا وارد کتابخانه دیجیتال دانشگاه به آدرس <http://diglib.kaums.ac.ir> شوید و بر روی لوگوی UpToDate کلیک کنید و وارد پایگاه شوید. :



کتابخانه دیجیتال



دانشگاه علوم پزشکی و خدمات بهداشتی درمانی کاشان

کاشان
لینک های مفید
تماس با دانشگاه
مجلات دانشگاه
پژوهشکده و مراکز تحقیقاتی
شبکه بهداشت
بیمارستان ها
دانشکده ها
معاونت ها
پردیس خودگردان
ریاست دانشگاه
درباره دانشگاه
خانه

AM 11:14:26
1399 / 01 / 19

رویدادها



نوپا

نظام نوین اطلاع رسانی
پژوهشکده پزشکی ایران

خبر اول

راه اندازی بانک اطلاعاتی تحقیقات کروناویروس ProQuest

9:00 - 1399 / 01 / 16 -- تعداد مشاهدات: 7

انتخاب خانم دکتر زهرا بتولی بعنوان دانشجوی شایسته تقدیر در مقطع دکترا ششمین جشنواره برترین های علم اطلاعات و دانش شناسی ایران

12:13 - 1398 / 10 / 01 -- تعداد مشاهدات: 74

به مناسبت هفته کتاب عنوان شد: نقش کتاب در ارتقای فرهنگ سلامت

8:10 - 1398 / 08 / 28 -- تعداد مشاهدات: 140

بهم معاونت تحقیقات و فناوری دانشگاه به مناسبت روز کتابدار معاونت تحقیقات و فناوری دانشگاه علوم پزشکی کاشان، با ارسال پیامی، روز کتابدار و آغاز هفته کتاب و کتابخوانی را تبریک گفت.

8:3 - 1398 / 08 / 28 -- تعداد مشاهدات: 128

صفحه اول

- اهداف، مأموریت و خط مشی
- آیین نامه مالکیت معنوی منابع
- راهنمای استفاده بانکها (HTML)
- راهنمای استفاده بانکها (PDF)
- دسترسی از طریق VPN
- راهنمای استفاده از VPN
- کارگاههای کتابخانه
- بررسی از کتابدار
- تماس با ما
- نور مجازی کتابخانه
- نظر سنجی آن لاین
- نقشه سایت
- علم سنجی
- تبلیغات
- نور مجازی کتابخانه

منابع الکترونیک

Medical Databases

| | | |
|--|--|-----------|
| | | |
| | | |
| | | |
| | | UpToDate® |
| | | |

E-Journals

| | | |
|--|--|--|
| | | |
|--|--|--|

صفحه اصلی جستجو در uptodate

با وارد کردن کلیدواژه مورد جستجو یا با استفاده از ویژگی پیشنهادهای جستجو که توسط پایگاه ارائه می شود می توانید به جستجو بپردازید.

The image shows a screenshot of the UpToDate website's search page with several Persian annotations. The annotations are as follows:


- شامل تغییرات اخیر راهکارهای بالینی نظیر نحوه درمان بیماریها، تجویز دارو و...:** Points to the UpToDate logo.
- شامل اطلاعات ویژه بیمار:** Points to the 'Contents' link in the navigation bar.
- پایگاه اطلاعات دارویی:** Points to the 'Drug Interactions' link in the navigation bar.
- شامل جدیدترین اطلاعات اضافه شده به پایگاه در 6 ماه گذشته:** Points to the 'What's New' link in the navigation bar.
- شامل جداولی برای محاسبه موضوعات مختلف پزشکی:** Points to the 'Calculators' link in the navigation bar.
- انتخاب زبانهای دیگر:** Points to the 'Search in another language' dropdown menu.
- عبارت جستجو را در باکس جستجو وارد نمایید:** Points to the search input field.
- با کلیک بر روی All Topics منوی کشویی باز میشود که جستجو را در هر یک از گروههای زیر انجام میدهد:** Points to the 'All Topics' dropdown menu, which is expanded to show:
 - گروه بزرگسالان
 - گروه کودکان
 - گروه بیماران
 - جستجو در فرم گرافیکی موضوعات

❖ عبارت جستجو می تواند شامل نام بیماری، علائم بیماری، نام داروها باشد.

Graphics


چنانچه اطلاعاتی نظیر : تصویر ، جدول ، فیلم و ... نیاز باشد آیکون Graphics را کلیک کنید.


cardiac catheterization

▼ Graphics  Contents

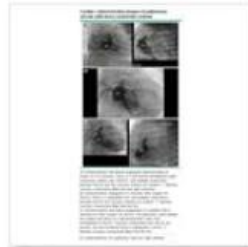
Search Results for "cardiac catheterization"

Click related term for **cardiac catheterization**: [coronary angiography](#)

- All Topics
- Adult
- Pediatric
- Patient
- Graphics** 





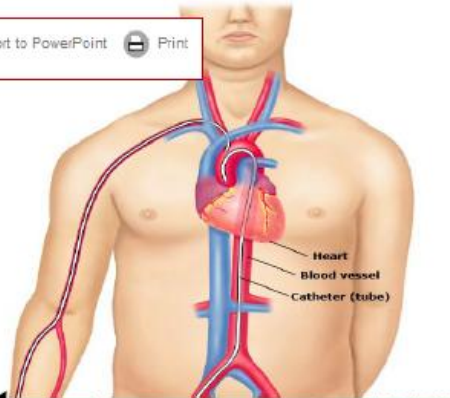
Diagnostic cardiac catheterization findings and implications f...



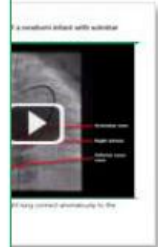
Cardiac catheterization images of pulmonary atresia with intact...

Cardiac catheterization


 Export to PowerPoint  Print




Heart
Blood vessel
Catheter (tube)



Cardiac catheterization of a newborn infant with scimitar synd...



Algorithm for treating pulmonary arteriovenous malformations



Algorithm for evaluation of pulmonary hypertension related to

چنانچه تمایل به تهیه خروجی به شکل پاورپوینت داشته باشید بر روی تصویر کلیک نمایید و سپس گزینه Export To PowerPoint را انتخاب نمایید.

مروری بر صفحه نتایج جستجو

سر فصل های کلی نتایج جستجو قرار دارد که با نزدیک کردن موس بر روی سرفصل ها، جزئیات آن در کادر **Topic Outline** نشان داده می شود.

فهرست مندرجات موضوع مورد نظر

نمایش جزئیات سرفصل

UpToDate®

asthma in pregnancy

Search Results for "asthma in pregnancy"

Management of asthma during pregnancy

- Safety of specific medications
- Overview of asthma management in pregnancy
- Summary and recommendations
- Medications for acute asthma in pregnancy (Tables)
- Stepwise approach managing asthma in youths ≥ 12 years and adults (Figures)

Physiology and clinical course of asthma in pregnancy

- Summary and recommendations
- Effects of asthma on pregnancy
- Effects of pregnancy on asthma
- Normal physiology during pregnancy

Virus-induced wheezing and asthma: An overview

- Asthma complicated by viral infection
- Development of asthma
- Wheezing due to viral infection
- Summary

Topic Outline Show Graphics (8)

SUMMARY

INTRODUCTION

PATHOGENESIS

WHEEZING DUE TO VIRAL INFECTION

- Children <2 years of age
 - Risk factors for wheezing
- Older children
- Differential diagnosis of wheezing

DEVELOPMENT OF ASTHMA

- Respiratory syncytial virus
- Rhinovirus
- Other viruses

ASTHMA COMPLICATED BY VIRAL INFECTION

- Asthma exacerbations
- Asthma hospitalizations
- Infection susceptibility and severity

SUMMARY

این بخش تصاویر، نمودارها و جداول مربوطه را شامل میشود.

نمایش تعداد تصاویر گرافیکی

با کلیک بر روی هریک از سرفصلها وارد صفحه ی زیر میشویم.

The screenshot shows the UpToDate website interface. The search bar contains 'asthma in pregnancy'. The page title is 'Management of asthma during pregnancy'. The left sidebar contains a 'Topic Outline' with sections like 'SUMMARY & RECOMMENDATIONS', 'INTRODUCTION', 'OVERVIEW OF MEDICATIONS IN PREGNANCY', 'GENERAL CARE', and 'SAFETY OF SPECIFIC MEDICATIONS'. The main content area includes authors, section editors, a deputy editor, a disclosure statement, and the start of the introduction text. A citation box shows '[1-5]'. A vertical 'Topic Feed back' button is on the right side of the main content area.

Annotations (Persian):

- امکان ایمیل مطالب به دیگران**: Points to the 'Email' link in the top right navigation bar.
- امکان چاپ از تمام قسمتها متن، فهرست مأخذ و تصاویر**: Points to the 'Print' link in the top right navigation bar.
- دسترسی به اطلاعات مورد نیاز بیمار**: Points to the 'Patient' link in the top right navigation bar.
- جست جوی کلمات مورد نظر در متن**: Points to the search bar at the top of the article content.
- دسترسی به چکیده های Medline**: Points to the citation box containing '[1-5]'.
- تاریخ آخرین روز آمد نمودن موضوع مورد نظر**: Points to the text 'This topic last updated: Oct 13, 2015.'.
- فهرست مندرجات: دسترسی تسریع به سرتیترها در متن**: Points to the 'Topic Outline' sidebar.
- پیشنهادات دارویی و درمانی را شامل میشود**: Points to the 'OVERVIEW OF MEDICATIONS IN PREGNANCY' section in the sidebar.
- شامل اطلاعات آخرین دریافت**: Points to the 'SAFETY OF SPECIFIC MEDICATIONS' section in the sidebar.

Management of asthma during pregnancy

asthma in pregnancy Find Patient Print Email

SUMMARY AND RECOMMENDATIONS

- Asthma may improve, worsen, or remain unchanged in severity during pregnancy. The potential mechanisms involved and clinical implications of these findings are discussed separately. (See [Physiology and clinical course of asthma pregnancy](#))
- The two primary goals of asthma therapy during pregnancy are the prevention of acute exacerbations and optimization of ongoing pulmonary function. (See [General care](#) above.)
- The four important components of effective asthma therapy during pregnancy are (see [General care](#) above):
 - Objective monitoring of maternal lung function and fetal well-being as a guide to therapy (see [An overview of asthma management](#), section on [Monitoring patients with asthma](#) and [Overview of antepartum fetal surveillance](#).)
 - Proper control of environmental and other triggers for asthma (eg, cigarette smoking, animal allergen exposure) (see [Trigger control to enhance asthma management](#).)
 - Patient education (see [What do patients need to know about their asthma?](#))
 - Pharmacologic therapy
- Studies are reassuring regarding a lack of adverse effects on human pregnancy outcomes with [albuterol](#), [metaformin](#), [theophylline](#), and inhaled glucocorticoids (especially [beclomethasone](#) and [budesonide](#)). Reassuring animal studies have been conducted with [salmeterol](#), [formoterol](#), [ipratropium](#), [nedocromil](#), [zafirlukast](#), [montelukast](#), and [omalizumab](#), but published experience in human pregnancy with these agents is limited. (See [Overview](#) above.)
- The general principles of pharmacologic therapy for asthma during pregnancy are similar to those in nonpregnant patients and involve a stepwise approach, as recommended by the "The National Asthma Education and Prevention Program (NAEPP): Expert Panel Report 3: [Guidelines for the diagnosis and management of asthma](#)" (see [Overview of asthma management in pregnancy](#) above and [An overview of asthma management](#).)
- A few medication preferences have been identified for asthma management during pregnancy based on greater experience in treating patients with these medications (see [Chronic asthma](#) above):
 - For relief of acute asthma symptoms, we suggest using the short-acting beta agonist (SABA) [albuterol](#), rather than other SABAs (Grade 2C).
 - For patients who require a long-term controller for asthma, we suggest using budesonide as the preferred inhaled glucocorticoid (Grade 2C). However, other

REFERENCES

GRAPHICS View All

FIGURES

- Stepwise approach managing asthma in youths ≥12 years and adults

TABLES

- Eur study preg result asthma
- Drug ratings in pregnancy
- Medications for acute asthma in pregnancy
- Initiating Rx 12 and up
- Adjusting Rx 12 and up
- ACAAI ACOG chronic asthma preg

دسترسی به مطالب مرتبط
برای دریافت اطلاعات بیشتر

با کلیک روی عنوان هر دارو
به بانک اطلاعات دارویی
متصل می شوید.

مشاهده تصویر و جدول مربوط

دسترسی به جدول درجه
اعتماد به پیشنهادات درمانی

مشاهده تصاویر
گرافیکی و جداول
بصورت یکجا

Uptodate صد ها موضوع آموزشی را فراهم آورده است که اطلاعات آن هر ۴ ماه یکبار روز آمد می شود و در نتیجه جدیدترین اطلاعات در اختیار بیماران قرار می گیرد. این اطلاعات مربوط به شایعترین بیماریها بوده و به جنبه هایی از بیماری مانند ریسک فاکتورها، علل بیماری، روشهای تشخیص، اقدامات پیشگیرانه و درمانهای پیشنهادی اشاره دارد. Uptodate اطلاعات مورد نیاز بیماران را در دو سطح زیر ارائه می دهد.

The screenshot shows the Uptodate website interface. At the top, there's a navigation bar with 'Patient Info' highlighted in a red box. Below it, the main heading is 'Contents: Patient Information'. The page is split into two columns: 'The Basics' and 'Beyond the Basics'. 'The Basics' describes short (1-3 page) articles in plain language, while 'Beyond the Basics' describes longer (5-10 page) detailed articles. A sidebar on the left contains a 'Patient Information' section with sub-items 'The Basics' and 'Beyond the Basics', and other sections like 'What's New', 'Calculators', and 'Authors and Editors'. At the bottom, there's a grid of health categories for navigation. A red box highlights the 'Patient Info' menu item, and red lines connect it to the 'The Basics' and 'Beyond the Basics' sections. Another red box highlights the 'Patient Information' section in the sidebar, with lines connecting it to the 'The Basics' and 'Beyond the Basics' sections.

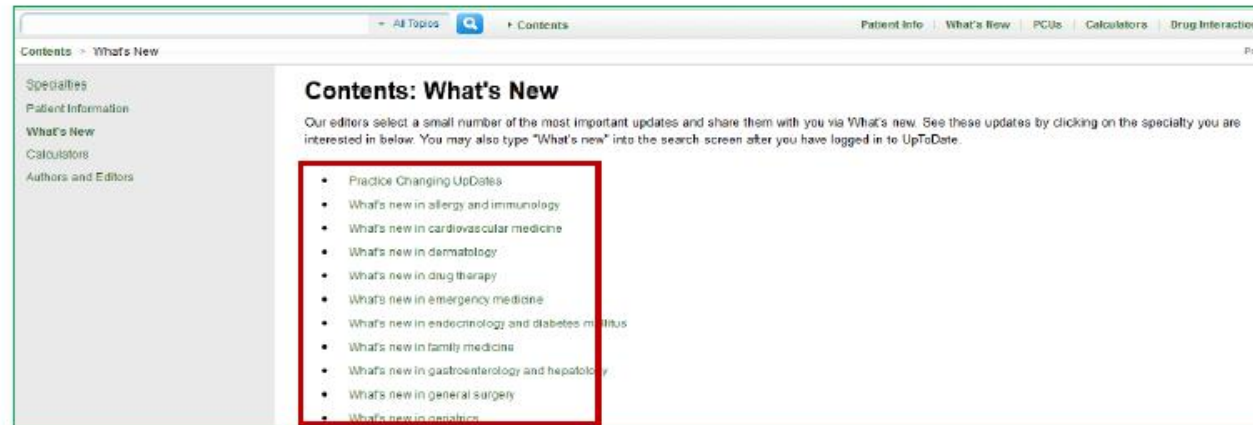
این سطح حاوی مقالات 2 تا 3 صفحه ای که به زبان اصلی نوشته شده و پاسخگوی 4 تا 5 سؤال مهم بیماران می باشد. این مقالات برای افرادی است که در واقع به اطلاعات عمومی پیرامون آن بیماری نیاز دارند.

سطح شامل مقالات 5 تا 10 صفحه ای است جزئیات بیشتری را بیان می کند. برای اشخاصی اطلاعات جامع تر نیاز دارند و یا کسانی که رت حرفه ای و تکنیکی بر روی موضوعات کار کنند، می توانند از این بخش استفاده نمایند.

با کلیک بر روی این دو آیکون فوق کلیه موضوعات نمایان می گردد.

What's New

مهمترین موضوعات که اخیراً به Uptodate اضافه گردیده در این قسمت به تفکیک تخصص موضوعی قرار دارد که با کلیک روی هر یک می توان به اطلاعات تفصیلی جدید پیرامون موضوعات دسترسی یافت.



Practice Changing Up to Dates

با توجه به اینکه مهارت‌های بالینی و نحوه درمان بیماریها یا تجویز داروها در طول زمان ممکن است دستخوش تغییراتی شود ویراستاران این پایگاه به کمک متخصصان موضوعی، مقالاتی را که قبلاً در این سایت قرار گرفته و نتایجشان دچار تغییراتی شده است در غالب یک مقاله جدید در این بخش قرار می دهند. PCUs علاوه بر اطلاعات جدید، راهکارهای بالینی را شامل می شود

Calculators

این قسمت شامل جدول هایست برای محاسبه موارد مختلف در موضوعات پزشکی و دیگر نیاز به محاسبه نیست. با قرار دادن اعداد و مشخص کردن واحد آن به محاسبه موضوع مورد نظر رسید.

Contents > Calculators

Specialties
Patient Information
What's New
Calculators
Authors and Editors

Contents: Calculators

You receive the entire UpToDate library of specialties with your subscription. Click on a section below to view a detailed list of topics associated with that particular section. If you'd like to see the table of contents for other specialties, click here.

| | | |
|--|---|--|
| Adult and Pediatric Emergency Medicine Calculators | General Surgery Calculators | Obstetrics, Gynecology and Women's Health Calculators |
| Adult Primary Care and Internal Medicine Calculators | Hematology Calculators | Oncology Calculators |
| Cardiovascular Medicine Calculators | Hospital Medicine Calculators | Pediatrics Calculators |
| Endocrinology and Diabetes Calculators | Infectious Diseases Calculators | Psychiatry Calculators |
| Gastroenterology and Hepatology Calculators | Nephrology and Hypertension Calculators | Pulmonary, Critical Care, and Sleep Medicine Calculators |
| | Neurology Calculators | Rheumatology Calculators |

موضوع مورد نظر را انتخاب کنید.

Contents: Cardiovascular Medicine Calculators

Clinical Criteria

- Calculator: 10-year risk of developing cardiovascular disease in men (Patient information)
- Calculator: 10-year risk of developing cardiovascular disease in women (Patient information)
- Calculator: Atrial fibrillation CHADS₂ score for stroke risk
- Calculator: CHA₂DS₂-VASc risk stratification score for estimation of stroke risk for nonvalvular atrial fibrillation
- Calculator: Clinical characteristics comprising the HAS-BLED bleeding risk score
- Calculator: Framingham 10-year risk of general cardiovascular disease in men (2008 paper)
- Calculator: Framingham 10-year risk of general cardiovascular disease in women (2008 paper)

Calculator: Temperature unit conversions

- Calculator: Thrombolysis in Myocardial Infarction (TIMI) score for unstable angina or non ST elevation myocardial infarction
- Calculator: Weight unit conversions

Medical Equations

- Calculator: Cardiac output

Calculator: Temperature unit conversions

با قرار دادن اعداد و مشخص کردن واحد به محاسبه موضوع مورد نظر

FROM:

 °C

TO:

 °F

Set maximal display precision in decimal points: 1

Drug Interactions

این پایگاه اطلاعاتی به تحلیل تداخل های مابین دارو با دارو ، گیاه دارویی با دارو ، و گیاه دارویی با گیاه دارویی می پردازد. برای جستجو ، گزینه Drug Interactions را انتخاب کنید.



Lexicomp® Lexi-Interact™

Lookup

- [Aspirin](#)
- Aspirin and Caffeine
- Aspirin and Calcium Carbo...
- Aspirin and Diphenhydrami...
- Aspirin and Dipyridamole

Lexicomp® Lexi-Interact™

Lookup

Enter item name to lookup.

نام تجاری داروی مورد

نظر خود را وارد نمایید.

Lexi-Comp Online™ Interaction Lookup

Only interactions at or above the selected [risk rating](#) will be displayed. A ▾

View interaction detail by clicking on link.

Aspirin

Interacting Categories

- [C] [ACE Inhibitors](#)
- [C] [Agents with Antiplatelet Properties](#)
- [C] [Agents with Antiplatelet Properties](#)
- [D] [Alcohol \(Ethyl\)](#)
- [C] [Alendronate](#)
- [C] [Ammonium Chloride](#)
- [B] [Antacids](#)
- [C] [Anticoagulants](#)

با انتخاب نام دارو ، لیستی از داروها و موادی که تداخل دارویی دارند نشان داده میشود .
در این پایگاه ، دارو های متداخل به نسبت میزان خطر به هنگام مصرف همزمان در طیف های A, B, C, D, X مطابق تصویر روبرو تقسیم بندی می شوند.

در صورتی که نیاز به بررسی چگونگی تداخل در بین دو داروی خاص وجود داشته باشد نام دو دارو را بصورت جداگانه جستجو و سپس با انتخاب گزینه Analyze وجود و دامنه تداخل در بین دو دارو نشان دادم